

*qingnan*

使用说明书 使用説明書 INSTRUCTIONS 取扱説明書 사용 설명서  
ИНСТРУКЦИЯ ПО ЭКСПЛУАТАЦИИ MANUEL D'UTILISATION  
INSTRUCCIONES DE USO

感谢您选择轻喃!

感謝您選擇輕喃!

Thank you for choosing Qingnan!

Qingnanをお選びいただきありがとうございます!

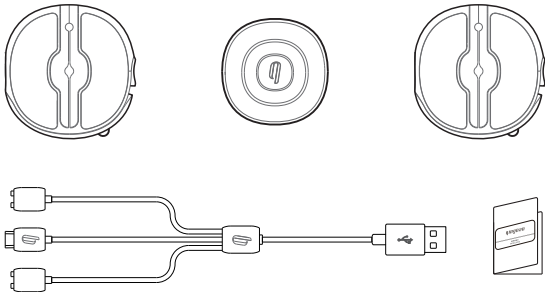
Qingnan을 선택해 주셔서 감사합니다!

Спасибо за то, что выбрали Qingnan !

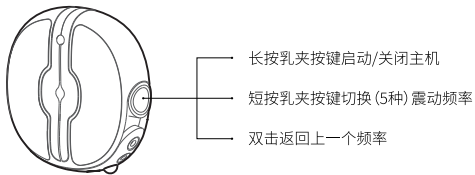
Nous vous remercions d'avoir choisi Qingnan!

¡Gracias por elegir Qingnan!

## 产品包装清单

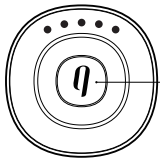


## 主机按键功能





## 遥控器

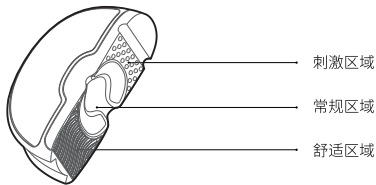


长按遥控器按键启动/关闭遥控器

短按遥控器按键切换主机的 (5种) 震动频率

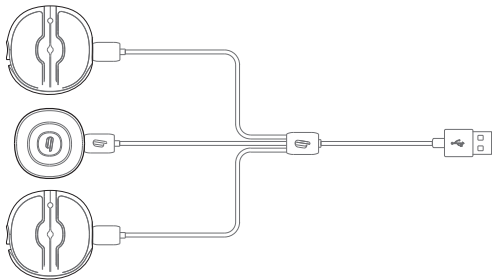
双击遥控器按键, 主机返回上一个频率

## 主机功能细节



可根据个人喜好尝试把乳头放入不同位置

## 连接充电线



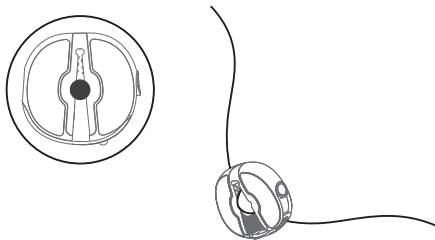
附赠的充电线可同时为两个乳夹和一个遥控器充电

## 使用操作示意图



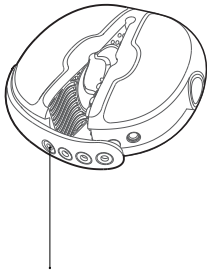
打开乳夹软硅胶带, 将乳头放入乳夹中间凹槽或者凸点部位。

## 调节孔位尺寸



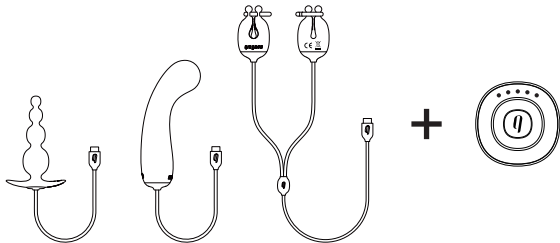
乳头放入后根据乳头尺寸大小调节孔位置并固定

## 备用孔位



如果需要更大的夹持力度可使用最左侧后备孔位

## 可连接其他附件



乳夹遥控器可连接轻喃品牌其他附件产品同时使用

# 注意事项

## 品质保障

购买之日起12个月内, 非人为损坏可免费更换同款同色产品。

## 禁止事项

- 请勿用开水冲洗
- 禁止暴晒
- 孕妇及安装心脏起搏器者禁止使用
- 禁止长时间佩戴, 阻止血液流通
- 请勿用尖锐物品划伤
- 禁止随意丢弃, 本品内置锂电池, 请遵循当地法规处置
- 未满18岁禁止使用

## 产品名称: #3 遥控震动乳夹

### 遥控器产品规格

尺寸: 36×36×18mm

重量: ≈40g

材质: ABS

防水等级: 不防水

额定电压: ≈3.7V

额定功率: ≤0.51W

电池容量: 120mAh

### 乳夹产品规格

尺寸: 46×46×16.8mm

重量: ≈22g

材质: 硅胶+ABS

防水等级: IPX6

电池容量: 100mAh

使用时间: ≥30分钟

工作噪音: ≤50分贝

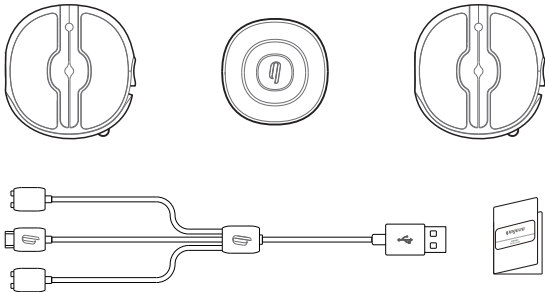
额定电压: ≈3.7V

额定功率: ≤5.5W

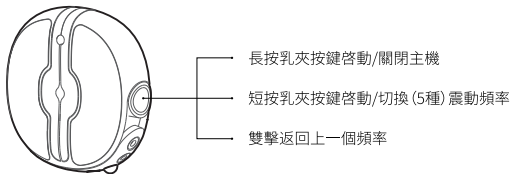
充电时间: 30分钟



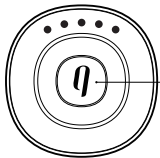
## 產品包裝清單



## 主機按鍵功能介紹



## 遙控器

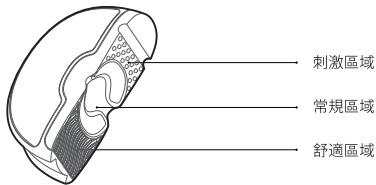


長按遙控器按鍵啓動/關閉遙控器

短按遙控器按鍵切換主機的 (5種) 震動頻率

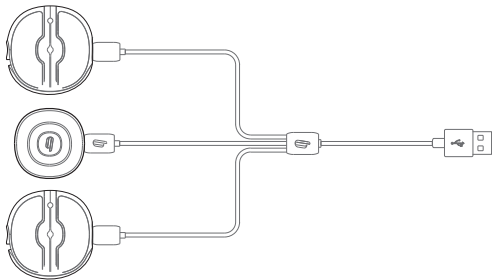
雙擊遙控器按鍵，主機返回上一個頻率

## 主機功能細節



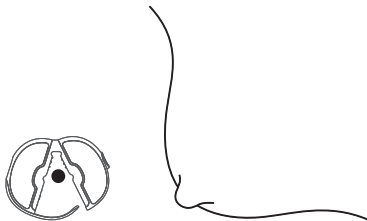
可根據個人喜好嘗試把乳頭放入不同位置

## 連接充電線



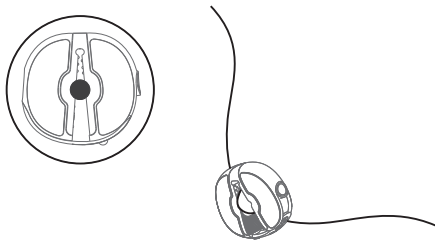
附贈的充電線可同時為兩個乳夾和一個遙控器充電

## 使用操作示意圖



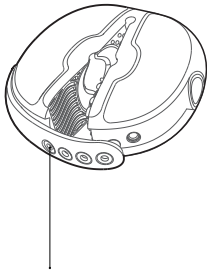
打開乳夾軟矽膠帶, 將乳頭放入乳夾中間凹槽或者凸點部位

## 調節孔位尺寸



乳頭放入後根據乳頭尺寸大小調節孔位置並固定

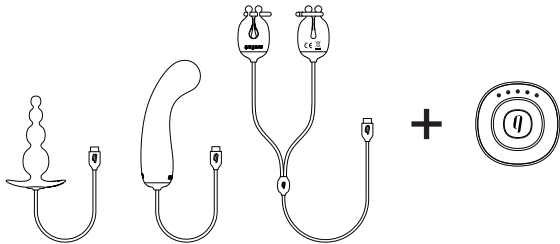
## 備用孔位



如果需要更大的夾持力度可使用最左側後備孔位



## 可連接其他附件



乳夾遙控器可連接輕喃品牌其他附件產品同時使用

# 注意事項

## 品質保障

購買之日起12個月內，非人為損壞可免費更換同款同色產品。

## 禁止事項

- 請勿用熱水沖洗
- 禁止暴曬
- 孕婦及安裝心臟起搏器者禁止使用
- 禁止長時間佩戴，阻止血液流通
- 請勿用尖銳物品劃傷
- 禁止隨意丟棄，本品內置鋰電池，請遵循當地法規處置
- 未滿18歲禁止使用

## 產品名稱/產品型號：#3 3號遙控震動乳夾按摩器

CCXXxxYYyyyZzW

### 遙控器產品規格

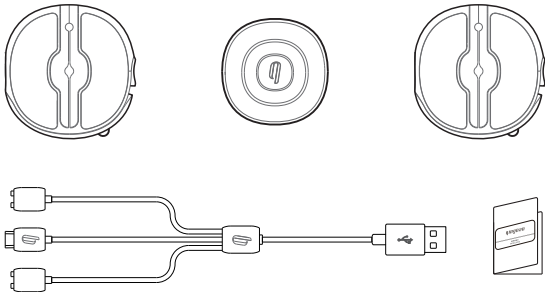
尺寸：36×36×18mm  
重量：≈40g  
材質：ABS  
防水等級：不防水  
額定電壓：≈3.7V  
額定功率：≤0.51W  
電池容量：120mAh

### 乳夾產品規格

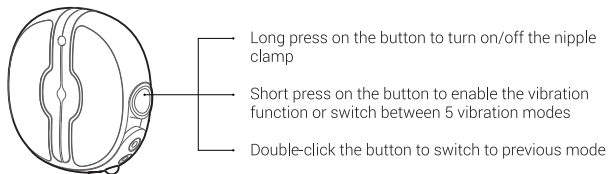
尺寸：46×46×16.8mm  
重量：≈22g  
材質：矽膠+ABS  
防水等級：IPX6  
電池容量：100mAh  
使用時間：≥30分鐘  
工作噪音：≤50分貝  
額定電壓：≈3.7V  
額定功率：≤5.5W  
充電時間：30分鐘

NCC警語：取得審驗證明之低功率射頻器材，非經核准，公司、商號或使用者均不得擅自變更頻率、加大功率或變更原設計之特性及功能。低功率射頻器材之使用不得影響飛航安全及干擾合法通信；經發現有干擾現象時，應立即停用，並改善至無干擾時方得繼續使用。前述合法通信，指依電信管理法規定作業之無線電通信。低功率射頻器材須忍受合法通信或工業、科學及醫療用電波輻射性電機設備之干擾。

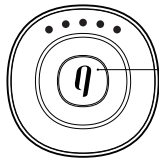
## Product Packing List



## Nipple clamps



## Remote control

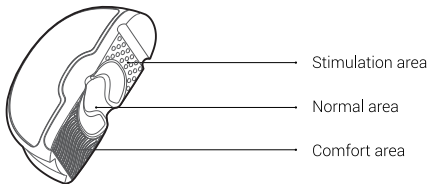


Long press on the button to start/shut down the remote

Short press on the button to switch between 5 vibration modes of nipple clamps

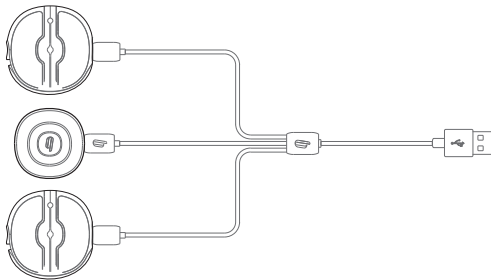
Double-click the button to switch nipple clamps to previous mode

## Massage areas



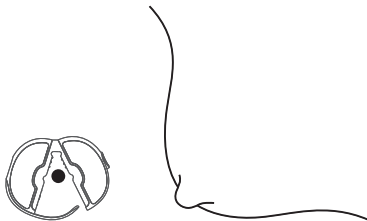
You can try to place nipples in different areas according to your preference

## Recharging



The two nipple clamps and a remote control can be charged simultaneously through one cable

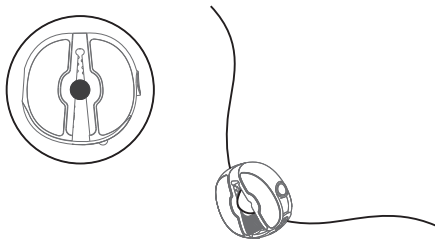
## How to use



Open the silicone tape and place the nipples in the middle area or stimulation areas of the nipple clamps

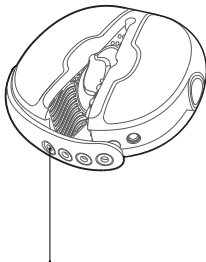


## Adjust the size



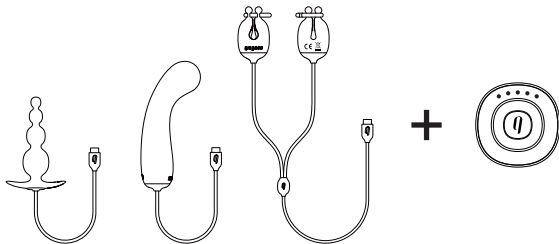
Fix the silicone tape according to the nipple size after the nipples are placed

## Adjust the stimulation degree



The stimulation degree can be adjusted according to the holes on the silicone tape, and the most left hole can have the greatest degree of stimulation

## Connect the accessories



The remote control can be connected with other accessories of Qingnan products for more ways to use

# Notes

## Guarantee

The product can be changed for a same model in the same color for free within 12 months since the date of purchase unless it is intentionally damaged

## Warnings

- The product shall not be washed with hot water
- It shall not be scratched pointed objects
- It shall be kept out of direct sunlight
- It shall not be disposed of arbitrarily. The built-in lithium battery in the product shall be disposed of in accordance with local regulations
- It shall not be used by a pregnant woman and a person using a cardiac pacemaker
- It shall not be used by a person under the age of 18
- It shall not be used for long time in case of blood no circulation

## Product name: #3 Wireless Control Vibrating Nipple Clamps

### Remote control Specifications

Size:36×36×18mm

Weight:≈40g

Material: ABS

Waterproof grade:IPX0

Rated voltage:≈3.7V

Rated power:≤0.51W

Battery capacity:120mAh

### Nipple clamps Specifications

Size:46×46×16.8mm

Weight:≈22g

Material:Silicone+ABS

Waterproof grade:IPX6

Battery capacity:100mAh

Usage time:≥30minutes

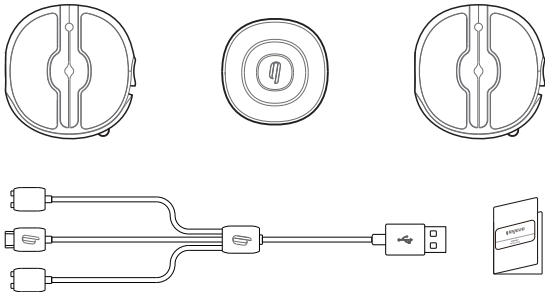
Working noise:≤50dB

Rated voltage:≈3.7V

Rated power:≤5.5W

Charging time:30minutes

## 包装内容リスト



## ボタンの機能紹介

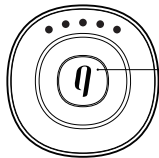


ボタンを長押しすると乳房マッサージの本体の機能を起動/終了できます

ボタンを短押しすると5種類の振動モードを起動/切り替えできます

ボタンをダブルクリックすると前の振動モードに戻ります

## コントローラ

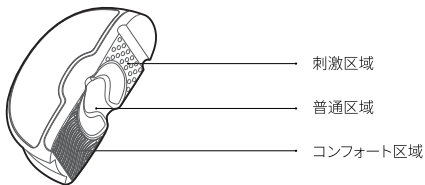


ボタンを長押しするとコントローラの機能を起動/終了できます

ボタンを短押しすると本体の5種類の振動モードを切り替えます

タンをダブルクリックするとホストは前の振動モードに戻ります

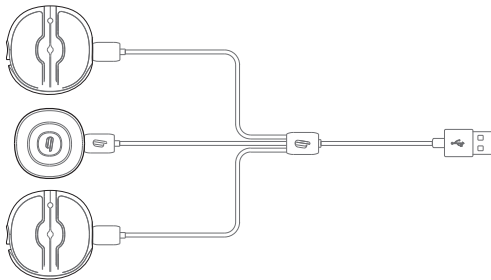
## 本体内部の紹介



好みに合わせて乳首の位置を変えてみてください

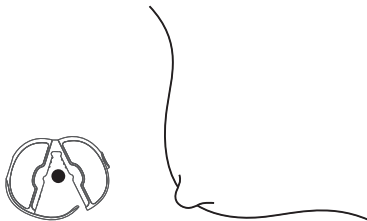


## 充電



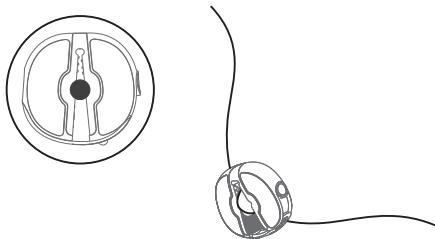
2つの乳房マッサージの本体とコントローラを同時に充電できます

## 使用方法



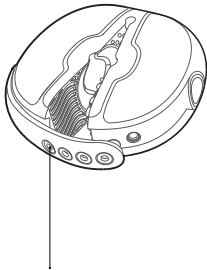
シリコンバンドを開き、乳首を本体の中の中央にある溝または隆起部に入れます

## 本体の固定



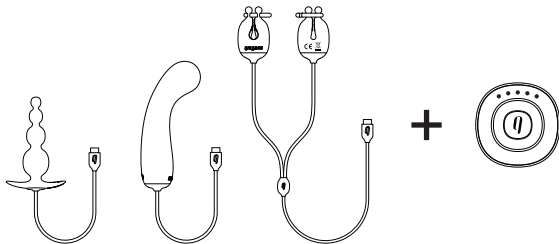
乳首を入れた後、乳首の大きさに合わせてシリコンバンド  
の穴の位置を調整して固定します

## 予備の穴



より大きな刺激程度が必要な場合は、一番左の予備の穴を使用して固定ください

## アクセサリを接続可能



コントローラはQingnanの他のアクセサリと一緒に使用することができます

# 注意事項

## 品質保証

購入日から12ヶ月以内に、非人為的な損傷により同じ製品と無料交換することができます

## 禁止事項

- ・ 沸騰したお湯に触れないでください
- ・ 鋭利なもので引っかかないでください
- ・ 太陽や火気に晒することを禁止します
- ・ この製品にはリチウム電池が内蔵されており、地域の規制に従って廃棄してください
- ・ 妊娠中及びペースメーカーを使用している方の使用は禁止されています
- ・ 18未満での使用は禁止されています
- ・ 血液の流れを止める場合が可能なため、長時間の使用を禁止します

## 製品名：#3リモート振動乳房クランプ

### コントローラの製品仕様

サイズ：36×36×18mm

重量：≈40g

材質：ABS

防水等級：IPX0

定格電圧：≈3.7V

定格電力：≤0.51W

バッテリー容量：120mAh

### 本体の製品仕様

サイズ：46×46×16.8mm

重量：≈22g

材質：シリコン+ABS

防水等級：IPX6

バッテリー容量：100mAh

使用時間：≥30分

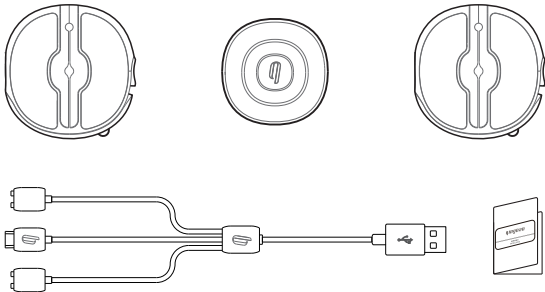
作動音：≤50デシベル

定格電圧：≈3.7V

定格電力：≤5.5W

充電時間：30分

## 제품 구성



## 본체 버튼 기능



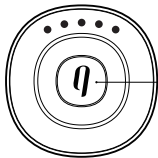
유두버튼을 길게 누르면 본체 작동/끄기 가능

유두버튼을 짧게 누르면 (5종) 진동 모드 작동/전환

두번 누르면 이전 모드로 전환



## 리모컨

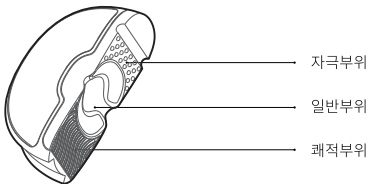


리모컨 버튼을 길게 누르면 작동/끄기

리모컨 버튼을 짧게 누르면 본체의 (5종) 진동 모드 전환

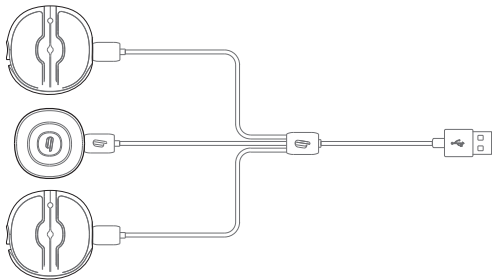
리모컨 버튼을 두번 누르면 이전 모드로 전환

## 본체 기능 설명



취향에 따라 다른 위치에 유두를 넣어보세요

## 충전선



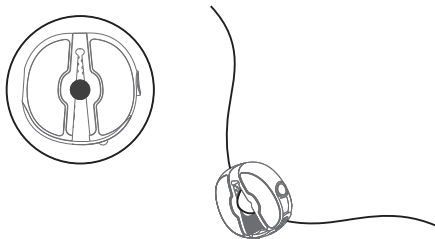
포장된 충전 케이블은 두개의 유두집과 리모컨을 동시에 충전할수 있습니다

## 사용 설명도



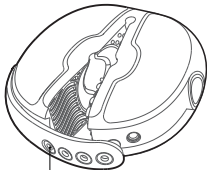
유두집의 실리콘을 열어 유두를 유두집中间的 오목홈 혹은 돌출 부위에 넣어 줍니다

## 홀 크기 조절



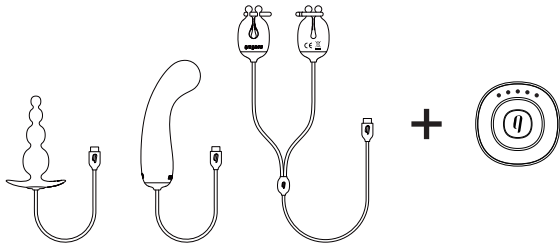
유두를 넣은 후 유두의 크기에 따라 홀 크기를 조절하여 고정합니다

## 백업 홀부



더욱 큰 끼임 강도가 필요시 좌측의 백업 홀부를 사용 하십시오

## 연결 가능한 관련 제품



유두집 리모컨은 QingNan 브랜드의 기타 관련 제품과 동시에 사용 가능합니다

## 주의사항

### 보증서

구매일로부터 12개월내에 인위적인 손상 발생시 동일 색상 제품으로 무상 교환 가능합니다

### 금지사항

- 끓는 물로 세척하지 마세요
- 날카로운 물건으로 스르카치를 내지 마세요
- 강한 햇볕에 노출되는것을 금지합니다
- 함부로 버리는 것을 금지하며, 본 제품은 리튬배터리가 내장되어 있으므로 현지 법규에 따라 폐기하십시오
- 임신부 및 심장 페이스메이커 설치자는 사용금지합니다
- 혈액순환 저지 가능으로 장시간 착용 금지합니다
- 18세 미만 사용 금지입니다

### 제품명칭:#3 무선니플클램프

#### 리모콘 제품 사양

치수: 36×36×18mm

무게: ≈40g

재질: ABS

방수등급: IPX0

정격전압: ≈3.7V

정격파워: ≤0.51W

배터리 용량: 120mAh

#### 유방 클립 제품 사양

치수: 46×46×16.8mm

무게: ≈22g

재질: Silicone+ABS

방수등급: IPX6

배터리 용량: 100mAh

사용시간: ≥30minutes

작동소음: ≤50dB

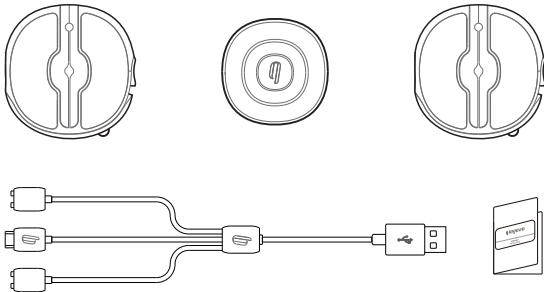
정격전압: ≈3.7V

정격파워: ≤5.5W

충전시간: 30minutes



## Список упаковок продукции



## Функции кнопок основного блока

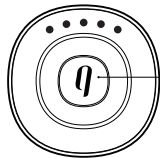


Длительное нажатие на кнопку зажима соски для включения/выключения основного блока

Короткое нажатие на кнопку зажима соски для включения/переключения между (5) частотами вибрации

Дважды нажмите для возврата к предыдущей частоте

## Пульт дистанционного управления

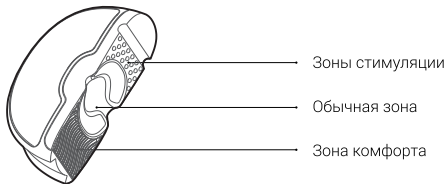


Нажмите и удерживайте кнопку пульта дистанционного управления для активации/деактивации пульта

Короткое нажатие кнопки пульта дистанционного управления для переключения между (5) частотами вибрации основного блока

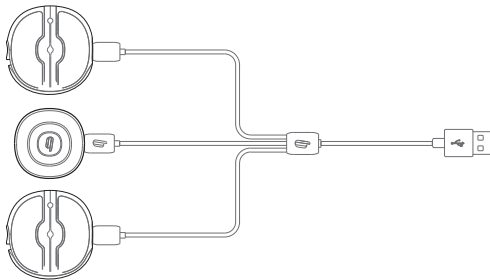
Дважды нажмите кнопку пульта дистанционного управления, чтобы вернуть основное устройство на предыдущую частоту

## Функциональные детали основного блока



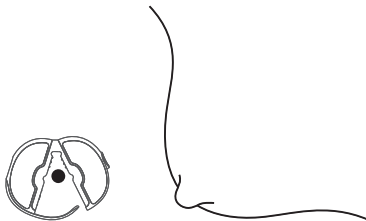
Попробуйте разместить сосок в разных положениях  
в соответствии с вашими предпочтениями

## Подключение зарядного кабеля



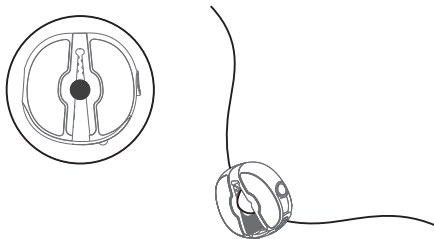
Входящий в комплект зарядный кабель может одновременно заряжать два зажима для груди и пульт дистанционного управления

## Диаграмма использования



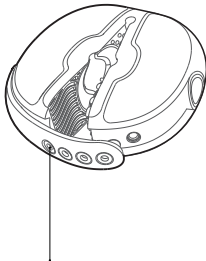
Откройте мягкую силиконовую ленту и поместите сосок в  
средний паз или бугорок зажима

## Регулировка размера отверстия



После введения соски отверстие подгоняется под размер соски и фиксируется

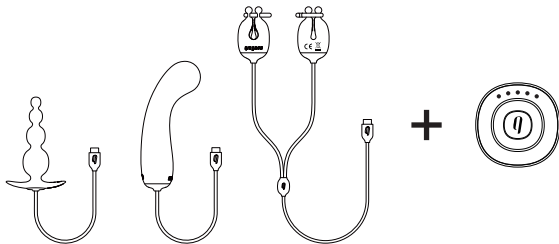
## Запасное отверстие



Если требуется большая сила зажима, используйте  
крайнее левое резервное отверстие



## Можно прикрепить дополнительные аксессуары



Пульт дистанционного управления с грудным зажимом можно использовать в сочетании с другими аксессуарами марки Qingnan

# Меры предосторожности

## Гарантия качества

12 месяцев с даты покупки, бесплатная замена на аналогичный цвет при нечеловеческих повреждениях

## Запреты

- Не промывать кипящей водой
- Не царапайте острыми предметами
- Не подвергать воздействию солнечных лучей
- Не выбрасывайте устройство, в него встроена литиевая батарея, соблюдайте местные правила
- Не используйте, если вы беременны или имеете кардиостимулятор
- Не использовать в возрасте до 18 лет
- Не носите это изделие в течение длительного времени, так как оно может блокировать кровоток

## Название продукции: #3Дистанционно вибрирующие зажимы для груди

### Технические характеристики пульта дистанционного управления

Размер:36×36×18mm

Вес:≈40g

Материалт: ABS

Рейтинг водонепроницаемости:IPX0

Номинальное напряжение:≈3.7V

Номинальная мощность:≤0.51W

Емкость аккумулятора:120mAh

### Технические характеристики зажима для груди

Размер:46×46×16.8mm

Вес:≈22g

Материалт:Силикон+ABS

Рейтинг водонепроницаемости:IPX6

Емкость аккумулятора:100mAh

Время работы:≥30минут

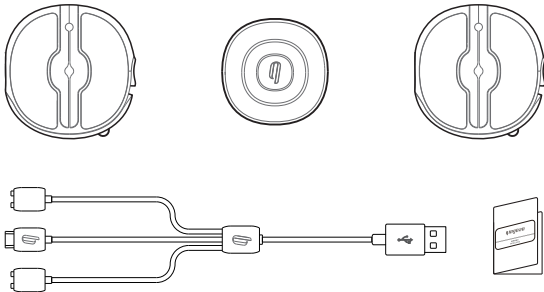
Рабочий шум:≤50дБ

Номинальное напряжение:≈3.7V

Номинальная мощность:≤5.5W

Время зарядки:30минут

## Liste des emballages produits



## Fncion du bouton hôte

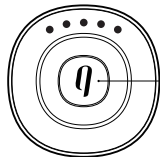


Appuyez longuement sur le bouton de la pince à seins pour allumer/éteindre l'hôte

Appuyez brièvement sur le bouton de la pince à seins pour allumer/basculer la fréquence des vibrations (5 type)

Double-cliquez pour revenir à la fréquence précédente

# Télécommande

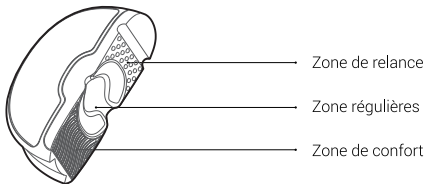


Appuyez longuement sur le bouton de la télécommande pour allumer/éteindre la télécommande

Appuyez brièvement sur le bouton de la télécommande pour allumer/basculer la fréquence des vibrations (5 types)

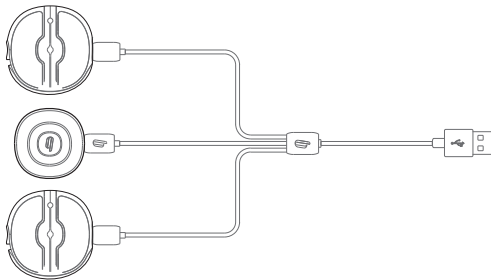
Double-cliquez sur le bouton de la télécommande pour revenir l'hôte à la fréquence précédente

## Détails sur les caractéristiques de l'hôte



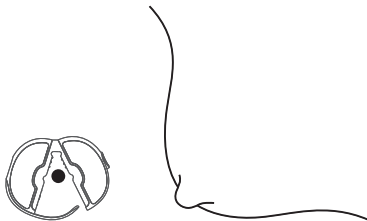
Essayez de mettre vos mamelons à différents endroits  
selon vos préférences personnelles

## Recharge



Livré avec un câble de charge gratuit pour charger les deux pinces à seins et une télécommande

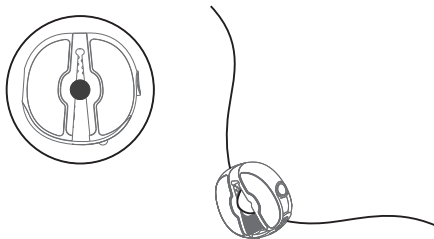
## Utilisation du schéma d'action



Ouvrez le ruban en silicone doux de la pince à seins, et placer le mamelon dans la rainure centrale de la pince à seins ou dans le point convexe

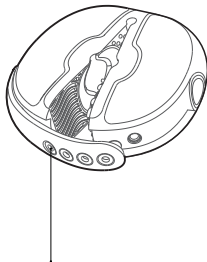


## Ajuster la taille



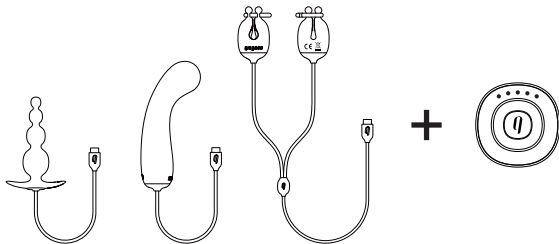
Une fois le mamelon placé, la position du trou est réglée et fixée en fonction de la taille du mamelon

## Trou de recharge



Utilisez le trou de recharge le plus à gauche si un serrage supplémentaire est nécessaire

## Les autres pièces jointes peuvent être connectées



Les télécommandes de la pince à seins peuvent être connectées à d'autres accessoires de la marque Qingnan pour une utilisation simultanée

# Précautions

## Assurance de la qualité

Remplacement sans dommages non fabriqués du même produit couleur 12 mois à compter de la date d'achat

## Interdictions

- Ne pas rincer à l'eau bouillante
- Il est interdit d'exposition au soleil
- L'utilisation est interdite pour les femmes enceintes et celles qui installent un stimulateur cardiaque
- Il est interdit de le porter pendant une longue période pour empêcher la circulation sanguine
- Ne pas gratter avec des objets pointus
- Il est interdit de jeter à volonté. Les batteries au lithium sont intégrées à ce produit. Veuillez suivre les réglementations locales
- Ne pas utiliser moins de 18 ans

## Nom du produit: #3 Pince de poitrine vibrante à distance

### Télécommande Spécifications

Dimensions:36×36×18mm

Poids:≈40g

Matériau: ABS

Classe d'étanchéité:IPX0

Tension nominale:≈3.7V

Puissance nominale:≤0.51W

Capacité de la batterie:120mAh

### Pinces à seins Spécifications

Dimensions:46×46×16.8mm

Poids:≈22g

Matériau:Silicone+ABS

Classe d'étanchéité:IPX6

Capacité de la batterie:100mAh

Heure d'utilisation:≥30minute

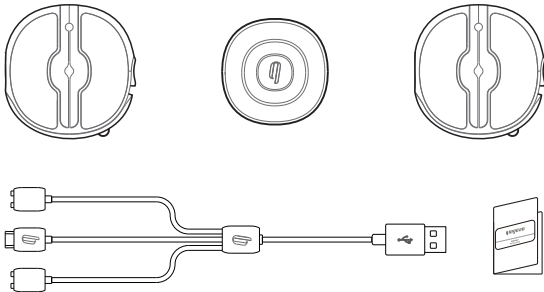
Bruit de travail:≤50dB

Tension nominale:≈3.7V

Puissance nominale:≤5.5W

Temps de chargement:30minute

## Lista de embalaje del producto



## Función de los botones en el cuerpo del dispositivo

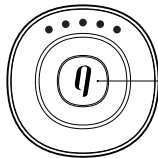


Mantener pulsado largamente el botón de la pinza para pezones para activar/desactivar el dispositivo principal

Pulsar brevemente el botón de la pinza para pezones para activar/conmutar (de 5 tipos) frecuencias de vibración

Hacer doble clic para volver a la frecuencia anterior

## Mando a distancia

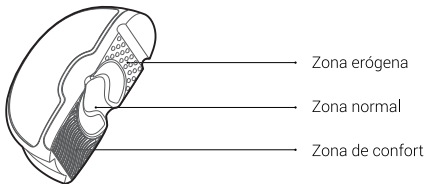


Mantener pulsado largamente el botón del mando a distancia para activar/desactivar el mando a distancia

Pulsar brevemente el botón del mando a distancia para conmutar las frecuencias de vibración (de 5 tipos)

Hacer doble clic en el botón del mando a distancia para que el dispositivo principal vuelva a la frecuencia anterior

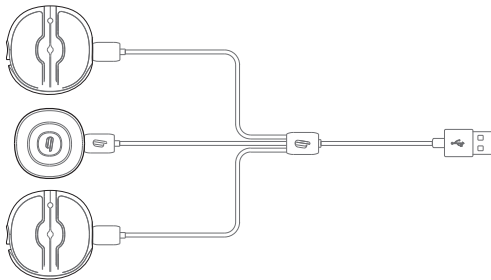
## Detalles funcionales del dispositivo principal



Puede probar a poner los pezones en diferentes posiciones según sus preferencias personales

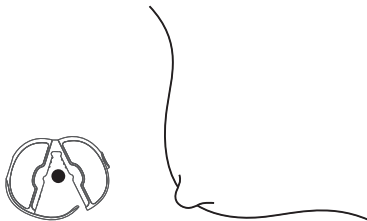


## Conectar el cable de carga



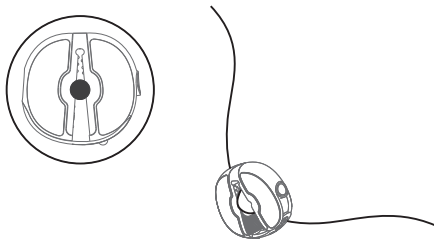
El cable de carga incluido puede cargar dos pinzas para pezones y un mando a distancia al mismo tiempo

## Diagrama de uso y funcionamiento



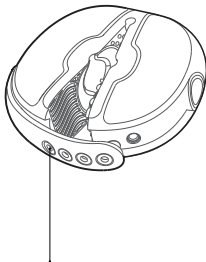
Abra la banda de silicona suave de las pinzas para pezones y coloque el pezón en la ranura o protuberancia central de la pinza

## Ajustar el tamaño de los agujeros



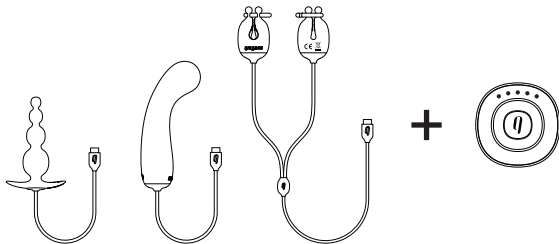
Después de insertar el pezón, ajuste la posición del agujero según el tamaño del pezón y fíjelo.

## Posición de agujero de repuesto



Si se requiere una mayor fuerza de sujeción, se puede utilizar el agujero de repuesto más a la izquierda

## Se pueden acoplar accesorios adicionales



Tanto las pinzas para pezones como el mando a distancia pueden utilizarse junto con otros accesorios de la marca Qingnan

# Precauciones

## Garantía de calidad

Sustitución gratuita del mismo modelo y color durante 12 meses a partir de la fecha de compra en caso de daños no humanos

## Prohibiciones

- No lavar con agua hirviendo
- No rascar con objetos punzantes
- Se prohíbe la exposición al sol
- No deseche este producto indiscriminadamente, tiene una batería de litio incorporada, por favor, siga las regulaciones locales para su eliminación
- El producto no debe ser utilizado por mujeres embarazadas o con marcapasos
- El producto no debe ser utilizado por menores de 18 años
- Por favor, no lo lleve durante un largo periodo de tiempo, ya que puede impedir el flujo sanguíneo

## Nombre del producto: #3 Pinza mamaria vibratoria remota

### Especificaciones del producto de control remoto

Tamaño:36×36×18mm

Peso:≈40g

Material: ABS

Grado de impermeabilidad:IPX0

Tensión nominal:≈3.7V

Potencia nominal:≤0.51W

Capacidad de la batería:120mAh

### Especificaciones del producto del clip para el pecho

Tamaño:46×46×16.8mm

Potencia nominal:≤5.5W

Peso:≈22g

Tiempo de carga:30minutes

Material:Silicona+ABS

Grado de impermeabilidad:IPX6

Capacidad de la batería:100mAh

Tiempo de funcionamiento:≥30minutos

Ruido de funcionamiento:≤50dB

Tensión nominal:≈3.7V